



УПРАВЛЕНИЕ ФЕДЕРАЛЬНОЙ СЛУЖБЫ  
ГОСУДАРСТВЕННОЙ СТАТИСТИКИ  
ПО АРХАНГЕЛЬСКОЙ ОБЛАСТИ  
И НЕНЕЦКОМУ АВТОНОМНОМУ ОКРУГУ

# Индексы цен производителей промышленных товаров по Архангельской области без Ненецкого автономного округа



за июнь 2022 года



# ИНДЕКСЫ ЦЕН ПРОИЗВОДИТЕЛЕЙ И ПОТРЕБИТЕЛЬСКИХ ЦЕН В % К ДЕКАБРЮ ПРЕДЫДУЩЕГО ГОДА

**ИНДЕКС ЦЕН ПРОИЗВОДИТЕЛЕЙ  
ПРОМЫШЛЕННЫХ ТОВАРОВ  
И ПОТРЕБИТЕЛЬСКИХ ЦЕН**  
Июнь 2022г. к декабрю 2021г., %



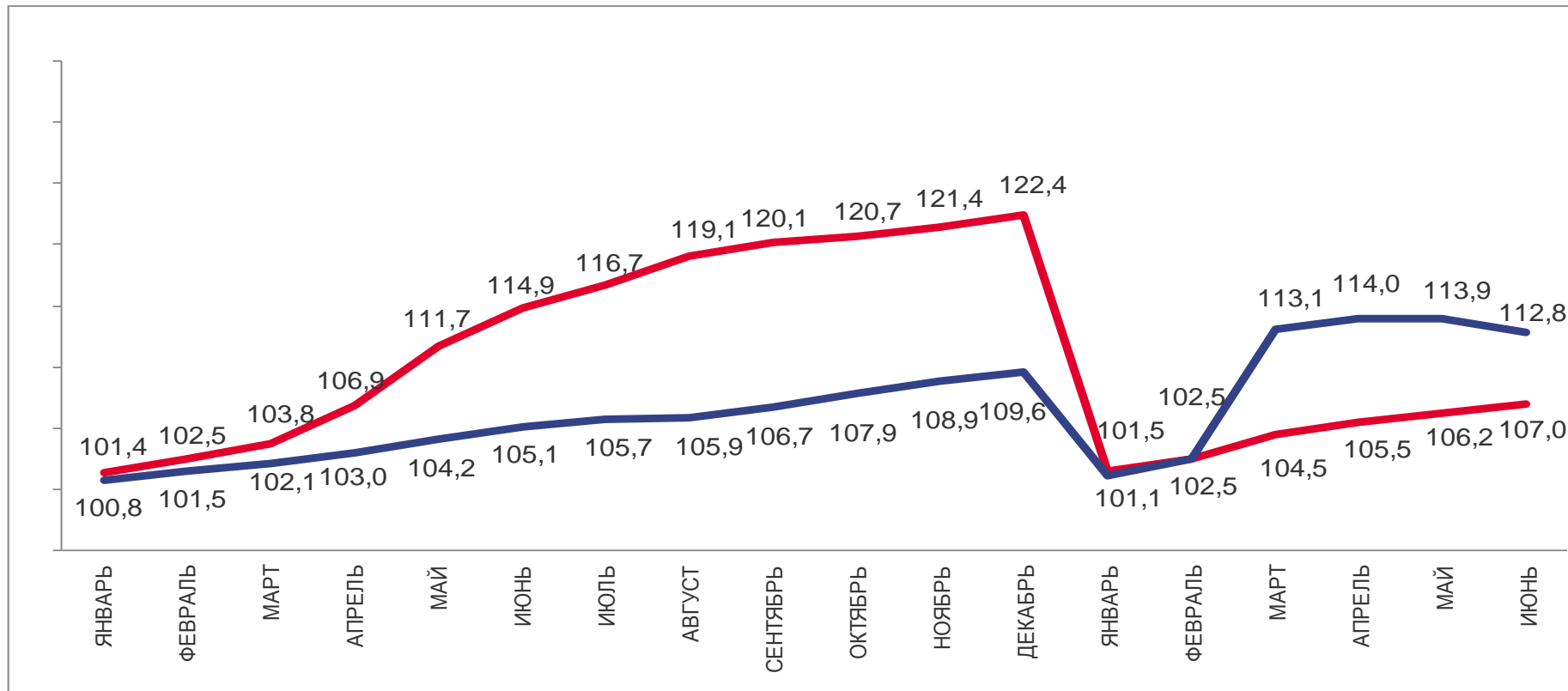
**107,0**

Индекс цен производителей



**112,8**

Индекс потребительских цен



2021



Потребительские цены на товары и услуги

2022



Цены производителей промышленных товаров





# ИНДЕКСЫ ЦЕН ПРОИЗВОДИТЕЛЕЙ ПРОМЫШЛЕННЫХ ТОВАРОВ В % К ПРЕДЫДУЩЕМУ МЕСЯЦУ

## ИНДЕКС ЦЕН ПРОИЗВОДИТЕЛЕЙ ПРОМЫШЛЕННЫХ ТОВАРОВ

Июнь 2022г. к маю 2021г., %



**100,8**

Индекс цен производителей




**98,5**

Добыча полезных ископаемых



**101,0**

Обрабатывающие производства



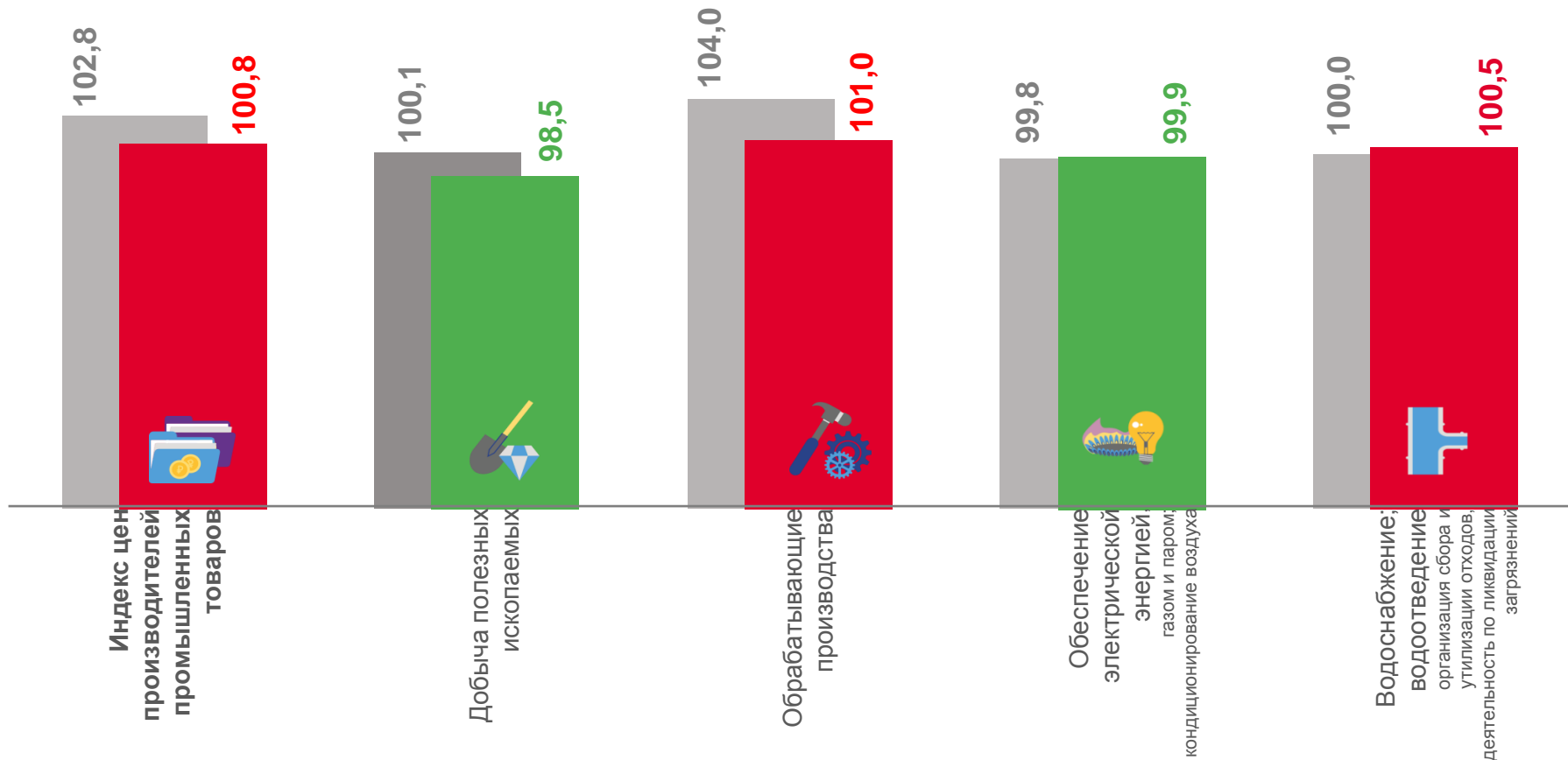
**99,9**

Обеспечение электрической энергией,  
газом и паром; кондиционирование воздуха



**100,5**

Водоснабжение; водоотведение,  
организация сбора и утилизации отходов,  
деятельность по ликвидации загрязнений



■ Июнь 2021г. к маю 2021г.

■ Июнь 2022г. к маю 2022г.



# ИНДЕКСЫ ЦЕН ПРОИЗВОДИТЕЛЕЙ ПРОМЫШЛЕННЫХ ТОВАРОВ

В % К ДЕКАБРЮ ПРЕДЫДУЩЕГО ГОДА

## ИНДЕКС ЦЕН ПРОИЗВОДИТЕЛЕЙ ПРОМЫШЛЕННЫХ ТОВАРОВ

Июнь 2022г. к декабрю 2021г., %



**107,0**

Индекс цен производителей



**103,4**

Добыча полезных ископаемых



**108,7**

Обрабатывающие производства



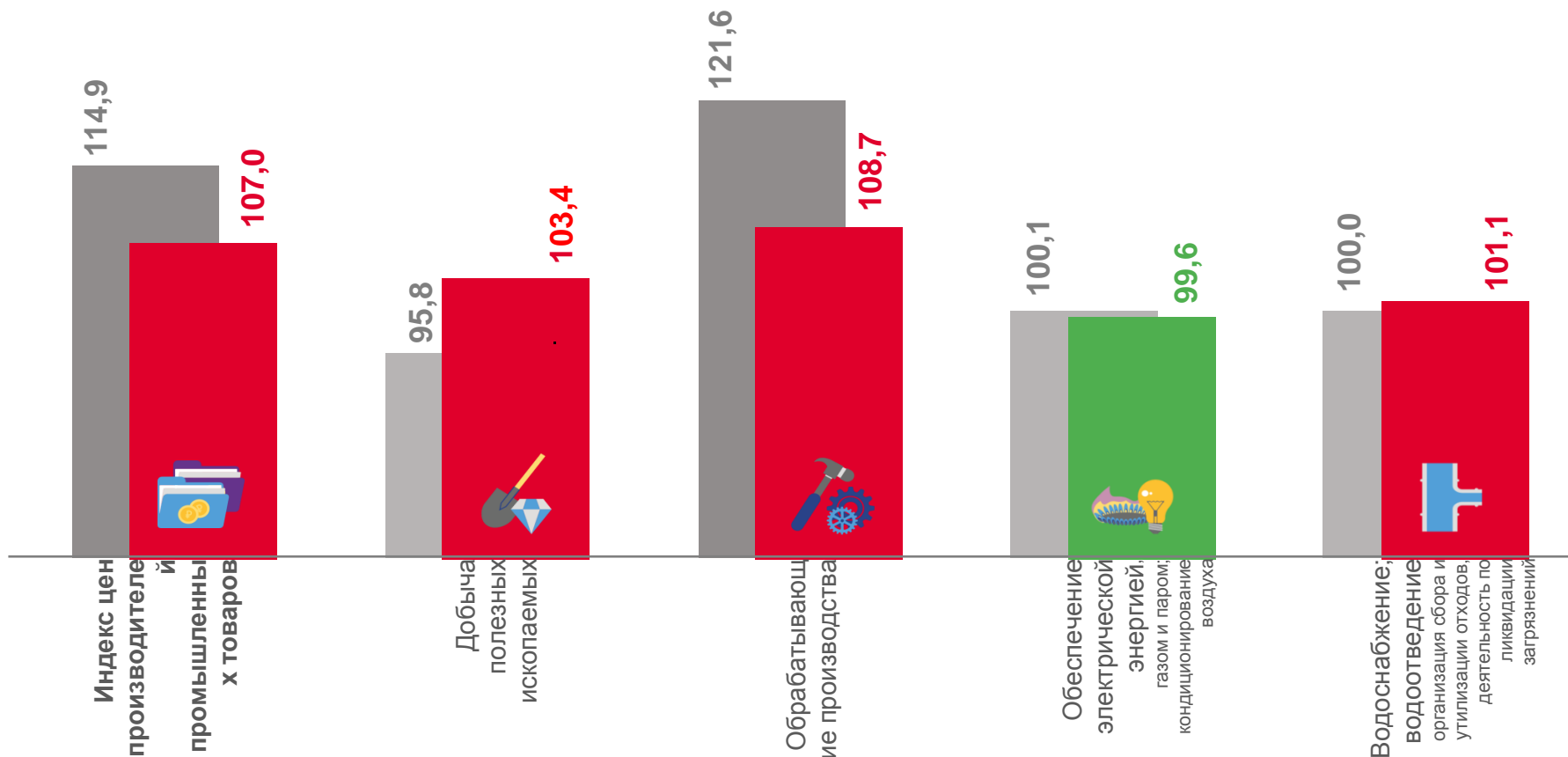
**99,6**

Обеспечение электрической энергией, газом и паром; кондиционирование воздуха



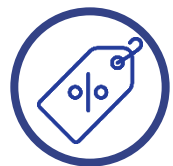
**101,1**

Водоснабжение; водоотведение, организация сбора и утилизации отходов, деятельность по ликвидации загрязнений



■ Июнь 2021г. к декабрю 2020г.

■ Июнь 2022г. к декабрю 2021г.



# ИНДЕКСЫ ЦЕН ПРОИЗВОДИТЕЛЕЙ ПРОМЫШЛЕННЫХ ТОВАРОВ

В % К СООТВЕТСТВУЮЩЕМУ МЕСЯЦУ ПРЕДЫДУЩЕГО ГОДА

## ИНДЕКС ЦЕН ПРОИЗВОДИТЕЛЕЙ ПРОМЫШЛЕННЫХ ТОВАРОВ

Июнь 2022г. к июню 2021г.,

%



**115,4**

Индекс цен производителей



**108,7**

Добыча полезных ископаемых



**118,4**

Обрабатывающие производства



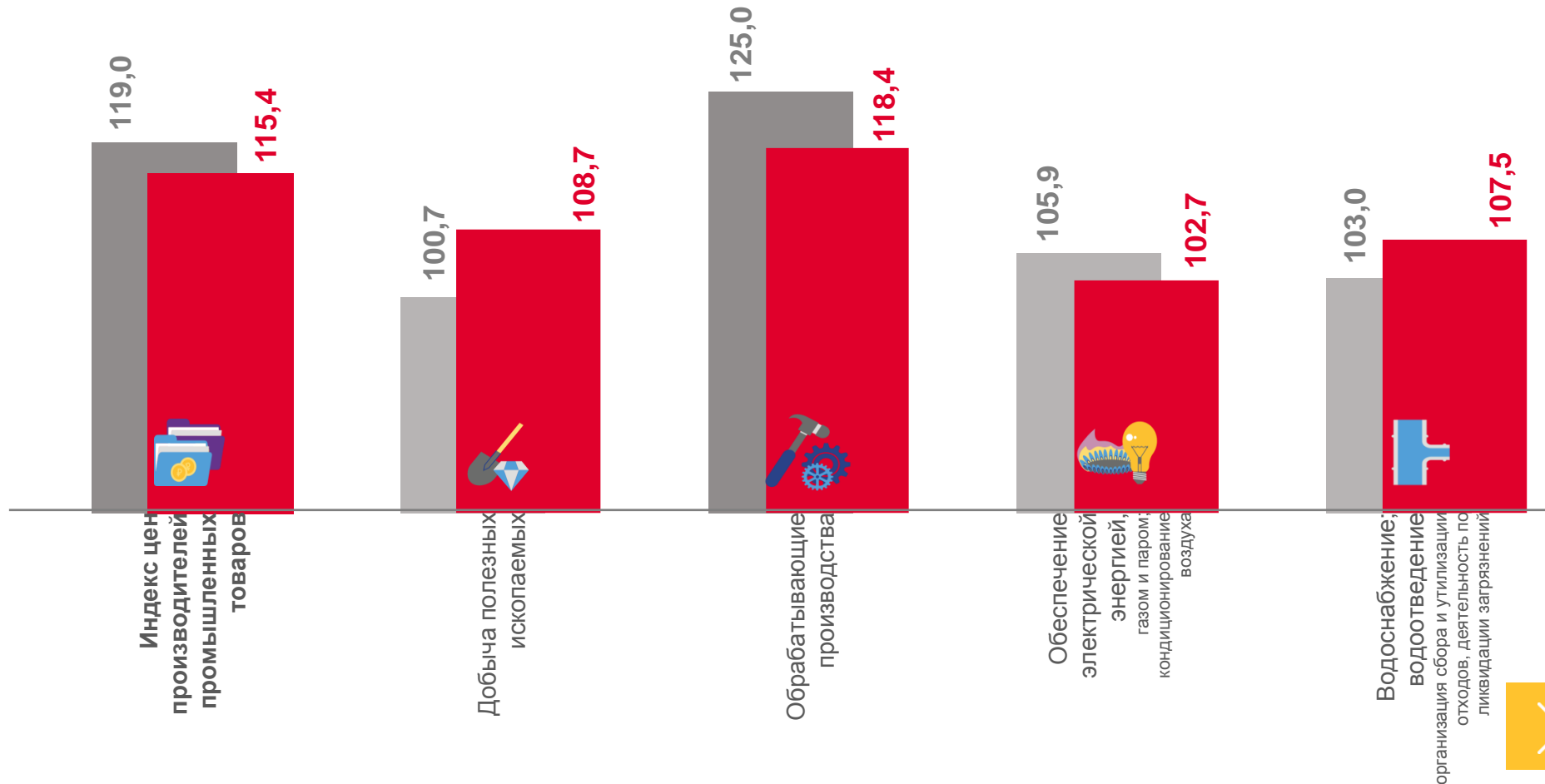
**102,7**

Обеспечение электрической энергией, газом и паром; кондиционирование воздуха



**107,5**

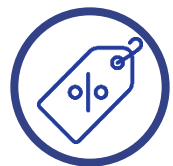
Водоснабжение; водоотведение, организация сбора и утилизации отходов, деятельность по ликвидации загрязнений



■ Июнь 2021г. к июню 2020г.

■ Июнь 2022г. к июню 2021г.





# ИНДЕКСЫ ЦЕН ПРОИЗВОДИТЕЛЕЙ ПРОМЫШЛЕННЫХ ТОВАРОВ

В % К СООТВЕТСТВУЮЩЕМУ ПЕРИОДУ ПРЕДЫДУЩЕГО ГОДА

## ИНДЕКС ЦЕН ПРОИЗВОДИТЕЛЕЙ ПРОМЫШЛЕННЫХ ТОВАРОВ

Январь-июнь 2022г. к январю-июню 2021г., %



121,6

Индекс цен производителей



108,3

Добыча полезных ископаемых



126,6

Обрабатывающие производства



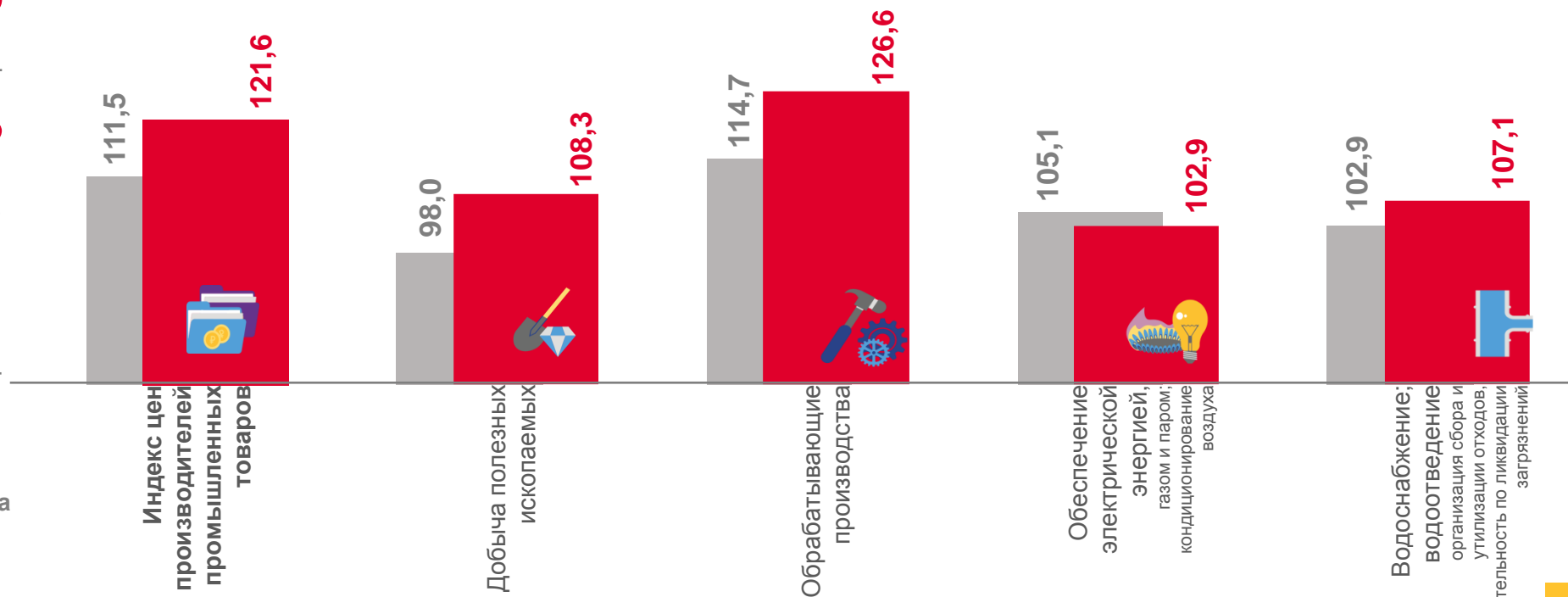
102,9

Обеспечение электрической энергией, газом и паром; кондиционирование воздуха



107,1

Водоснабжение; водоотведение, организация сбора и утилизации отходов, деятельность по ликвидации загрязнений



■ Январь-июнь 2021г. к январю-июню 2020г. ■ Январь-июнь 2022г. к январю-июню 2021г.

